



**GOVERNO DO ESTADO DE SERGIPE
SECRETARIA DE SEGURANÇA PÚBLICA
CORPO DE BOMBEIROS MILITAR
CENTRO DE SUPORTE EM COMUNICAÇÃO**



RELATÓRIO ESTATÍSTICO DO ANO DE 2021 DO CORPO DE BOMBEIROS MILITAR DO ESTADO DE SERGIPE

SUMÁRIO

1. INTRODUÇÃO	Pág. 05
2. METODOLOGIA	Pág. 05
3. ANÁLISE GERAL	Pág. 06
4. OCORRÊNCIAS REGISTRADAS	Pág. 07
5. OCORRÊNCIAS ATENDIDAS	Pág. 09
5.1. OCORRÊNCIAS DE BUSCA E SALVAMENTO	Pág. 11
5.1.2 OCORRÊNCIAS DE CONTROLE DE INSETOS	Pág. 13
5.2. OCORRÊNCIAS DE INCÊNDIO EM VEGETAÇÃO	Pág. 14
5.3. OCORRÊNCIAS POR GRUPAMENTO	Pág. 16
6. OCORRÊNCIAS NÃO ATENDIDAS	Pág. 18
6.1. OCORRÊNCIAS NÃO ATENDIDAS POR GRUPAMENTO	Pág. 18
7. TEMPO RESPOSTA NAS OCORRÊNCIAS DE CÓDIGO 3	Pág. 19
8. COMPARATIVO DE OCORRÊNCIAS 2020 – 2021	Pág. 21
9. CONSIDERAÇÕES FINAIS	Pág. 24

GRÁFICOS

Gráfico 01: Ocorrências do CBMSE - 2021	Pág. 07
Gráfico 02: Ocorrências Atendidas - 2021	Pág. 10
Gráfico 03: Ocorrências de Busca e Salvamento Atendidas - 2021	Pág. 12
Gráfico 04: Ocorrências de Controle de Insetos – 2021.	Pág. 13
Gráfico 05: Ocorrências de Incêndio em Vegetação – 2021.	Pág. 14
Gráfico 06: Mapa de Calor das Ocorrências de Incêndio em Vegetação – 2021.	Pág. 16
Gráfico 07: Ocorrências Não Atendidas por Grupamento – 2021.	Pág. 19
Gráfico 08: Tempo Resposta Médio por Grupamento – 2021.	Pág. 20
Gráfico 09: Comparativo de Ocorrências por grupo 2020 – 2021.	Pág. 22

TABELAS

Tabela 01: Ocorrências Canceladas pelo CBMSE - 2021	Pág. 08
Tabela 02: Ocorrências Atendidas pelo CBMSE – 2021.	Pág. 10
Tabela 03: Ocorrências de Busca e Salvamento Atendidas pelo CBMSE – 2021.	Pág. 11
Tabela 04: Ocorrências de Controle de Insetos atendidas pelo CBMSE – 2021.	Pág. 13
Tabela 05: Ocorrências de Incêndio em Vegetação atendidas pelo CBMSE – 2021.	Pág. 15
Tabela 06: Ocorrências Atendidas pelos Grupamentos do CBMSE - 2021.	Pág. 17
Tabela 07: Análise Quantitativa dos Grupamentos do CBMSE - 2021.	Pág. 17
Tabela 08: Ocorrências Atendidas por Tipo e por Grupamento – 2021.	Pág. 18
Tabela 09: Ocorrências Não Atendidas pelo CBMSE – 2021.	Pág. 18
Tabela 10: Comparativo de Ocorrências Atendidas pelo CBMSE 2020 – 2021.	Pág. 21

Tabela 11: Crescimento Percentual de Ocorrências Atendidas 2020 – 2021.	Pág. 21
Tabela 12: Comparativo de Ocorrências Não Atendidas por grupo 2020 – 2021.	Pág. 22
Tabela 13: Crescimento Percentual de Ocorrências Não Atendidas 2020 – 2021.	Pág. 23
Tabela 14: Comparativo de Ocorrências Canceladas por grupo 2020 – 2021.	Pág. 23
Tabela 15: Crescimento Percentual de Ocorrências Canceladas 2020 – 2021.	Pág. 24

ANEXOS

Anexo 01: Quadro Geral de Ocorrências/2021
Anexo 02: Quadro de Ocorrências de Busca e Salvamento/2021
Anexo 03: Comparativo de Acidentes Domésticos/2021

1 - INTRODUÇÃO

Este relatório estatístico engloba todas as ocorrências registradas no CIOSP em 2021, segundo ano que o Brasil enfrenta a Pandemia do COVID-19 e que finalmente iniciou a sua campanha de vacinação.

Foi um ano marcado pelo pico da segunda onda de Coronavírus no início do ano, que fez os Estados da federação adotarem medidas mais restritivas além do isolamento social e protocolos sanitários. Em Sergipe, houve o toque de recolher noturno, o fechamento de atividades comerciais consideradas não-essenciais e o impedimento de circular nas praias nos finais de semana até que o avanço da vacinação no estado permitiu que essas medidas fossem liberadas a partir do mês de setembro.

As ocorrências aqui analisadas serão representadas por meio de gráficos e tabelas, através dos quais será possível quantificar o número de ocorrências registradas no CIOSP. Isso representará as demandas de ocorrências atendidas pelo Corpo de Bombeiros, dando uma resposta à sociedade acerca dos serviços prestados pela Corporação, ao longo dos 12 (doze) meses de 2021, além de quantificar a produtividade de cada Grupamento, dentro do total de atendimentos realizados pelo CBMSE.

O levantamento e a análise desses dados estatísticos servirão de suporte para uma reflexão sobre a realidade do atual serviço operacional do CBMSE, bem como das suas dificuldades e entraves, possibilitando o estudo de melhorias quanto aos procedimentos adotados pelas guarnições/grupamentos, realçando sobretudo a importância do serviço operacional, o coração da Corporação Bombeiro Militar.

2 - METODOLOGIA

Para fazer essa análise, inicialmente são tomadas as ocorrências REGISTRADAS pelo CBMSE e, posteriormente, abordam-se as ocorrências ATENDIDAS, separadas por Grupo, ou seja, os atendimentos de Atendimento Pré Hospitalar realizados no período referenciado, as Orientações passadas via CIOSP, os atendimentos de Busca e Salvamento, as ocorrências de Incêndios, as Ações de Defesa Civil e, por fim, os

Acidentes Automobilísticos atendidos pelo CBMSE.

Quanto às ocorrências REGISTRADAS, valem lembrar que, o CIOSP é porta de entrada para as ocorrências de diversos Órgãos (Polícia Militar, Polícia Civil e Corpo de Bombeiros Militar) e, justamente por isso, muitas ocorrências são canceladas, pois nem sempre são de competência do CBMSE. Isso se pode comprovar mediante o comparativo do total de ocorrências Registradas e de ocorrências Atendidas, como se observará nesse relatório.

Depois, destacam-se as ocorrências atendidas por cada GRUPAMENTO, sendo eles: 1º SGBM/1ºGBM - QCG/Aracaju, 2ºSGBM/1ºGBM - Nossa Senhora do Socorro, UOE - Unidade Operacional de Ensino/Aracaju), 1º SGBM/2ºGBM - Estância, 2º SGBM/2ºGBM - Lagarto, 1º SGBM - Itabaiana e 2º SGBM - Propriá.

Além destes Grupamentos, há o GBS - Grupamento de Busca e Salvamento, que engloba as Equipes de Mergulho e de Guarda-Vidas. As ocorrências de mergulho são registradas no CIOSP, e atendidas por mergulhadores, por se tratar de afogamentos em rios, busca de pessoas e resgate de cadáveres. Porém, as ocorrências dos Guarda-Vidas, não são oriundas do CIOSP, logo não são registradas nem quantificadas neste Centro, pois são os atendimentos realizados nas praias de Aracaju pelos bombeiros militares que atuam como guarda-vidas.

Ademais, será explanado o Tempo Resposta nas ocorrências Código 3, ou seja, nas ocorrências de maior gravidade (Acidentes de Trânsito com vítimas presas às ferragens, Incêndios em Residências, Incêndios em Meio de Transporte, etc.) calculando-se o tempo médio gasto desde a passagem da ocorrência pelo Despachante BM do CIOSP, acionando o Grupamento, até a chegada da guarnição ao local da ocorrência.

Por fim, será feito o comparativo das ocorrências atendidas no ano de 2021, com os atendimentos do ano anterior, a fim de se vislumbrar, de um modo geral, os atendimentos realizados pelo CBMSE.

3. ANÁLISE GERAL

No ano de 2021 foram registrados no CIOSP **14.321** chamados para o Corpo de Bombeiros Militar de Sergipe, dos quais **6426** foram atendidos, **811** não foram

atendidos e **7096** foram canceladas, gerando os percentuais que podem ser vislumbrados no Gráfico 01.

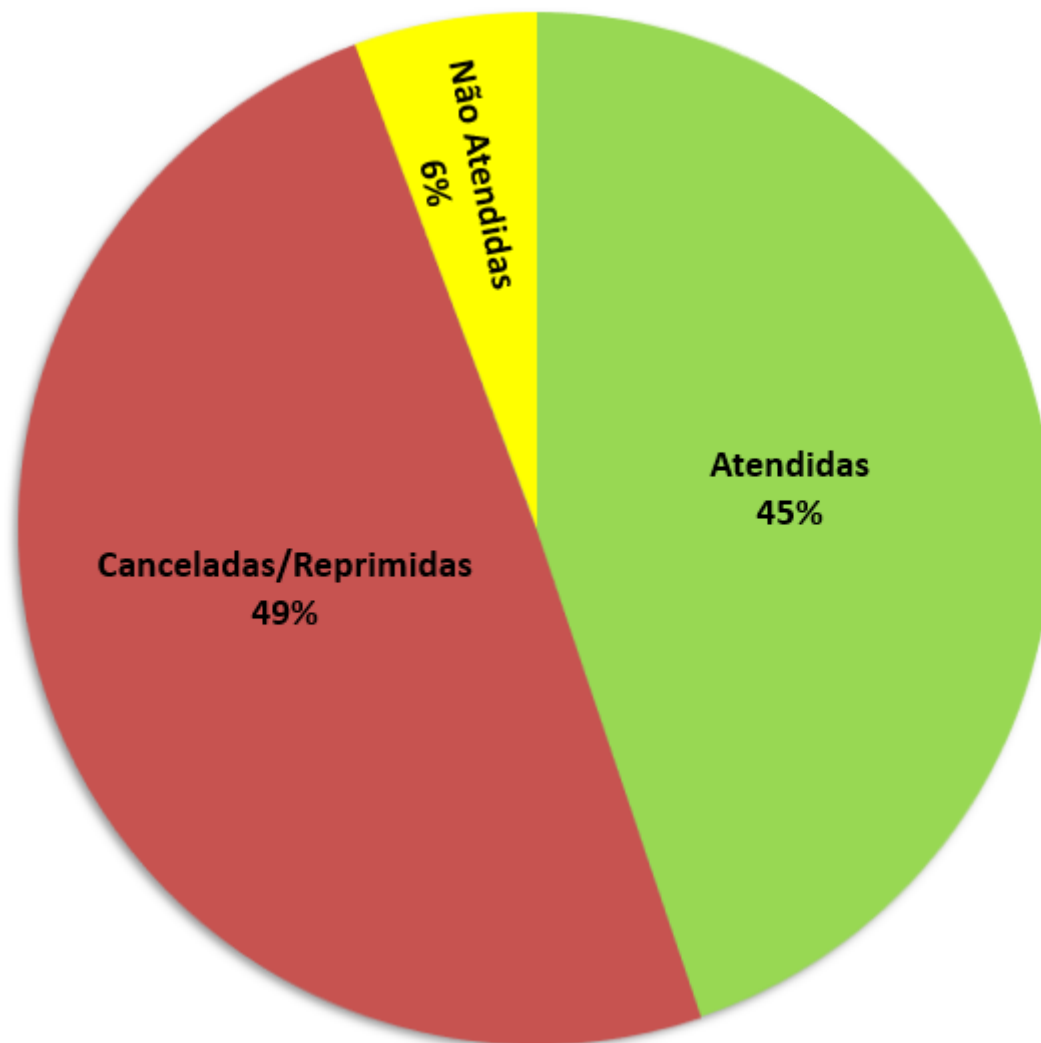


Gráfico 01: Ocorrências do CBMSE – 2021.

4 - OCORRÊNCIAS REGISTRADAS

As ocorrências REGISTRADAS nem sempre são de competência do CBMSE, haja vista que o CIOSP é porta de entrada de ocorrências de diversos órgãos, e, justamente por isso, muitas ocorrências são canceladas, por motivos diversos, mas principalmente, por não ser atribuição do bombeiro atender aquela solicitação.

Assim, a Tabela 01 enumera os reais motivos que justificaram o **CANCELAMENTO** de **7096** ocorrências que deram entrada no CIOSP, no ano de 2021, e foram direcionadas ao Despacho/BM para solução, porém não foram atendidas de forma efetiva por uma guarnição do CBMSE.

Av. São Paulo, nº 3005, Bairro José Conrado Araújo, CEP: 49085-380 no DER. Tel: (79) 3253-7554 / 3253-7556.

CANCELADAS/REPRIMIDAS	JAN-DEZ 2021
Canceladas pelo solicitante	1597
Competência de outro órgão/ Encaminhada	1390
Dados insuf./incompl/End. Inexistente	1210
Ocorrência Duplicada/Agendada	1096
Atendidas pelo SAMU	969
Canceladas pelo Supervisor	599
Nada constatado no local/ End. não local/QTA	206
Trote	24
Teste de sistema	5
TOTAL	7096

Tabela 01: Ocorrências Canceladas pelo CBMSE – 2021.

Assim, analisando a Tabela acima, o principal motivo para o cancelamento de ocorrências no CIOSP, no ano de 2021, foi a pedido do próprio solicitante, um total de 1.597 chamados nesse sentido. Por não serem ocorrências típicas do CBMSE, 1.390 ocorrências foram canceladas e direcionadas ao órgão competente, seja ele Polícia Militar, Polícia Civil, SMTT, Energisa, Defesa Civil, etc. Além disso, 1.210 ocorrências foram canceladas pelo CBMSE por falta de dados por parte dos solicitantes. Todos os outros motivos de cancelamento de ocorrências estão discriminados na referida Tabela.

De modo global, no final deste relatório há um **QUADRO GERAL DE OCORRÊNCIAS**, o qual traz pormenorizadamente, mês a mês, o quantitativo de ocorrências ATENDIDAS, de ocorrências NÃO ATENDIDAS e também aquelas que foram REPRIMIDAS/CANCELADAS (pelos motivos acima expostos), chegando-se ao total de ocorrências REGISTRADAS no CIOSP em 2021- [Vide ANEXO 01.](#)

5 - OCORRÊNCIAS ATENDIDAS

O total de ocorrências atendidas se dá pelo somatório dos seguintes Grupos de ocorrências: os Atendimentos Pré-Hospitalares, as Orientações via Ciosp, os atendimentos de Busca e Salvamento, os Incêndios em Vegetação, os Incêndios Urbanos, as Ações de Defesa Civil, os Acidentes Automobilísticos e os atendimentos feitos na Praia pelos guarda-vidas.

As ocorrências de **Atendimento Pré-Hospitalar** são aquelas em que os bombeiros prestam o primeiro atendimento e transportam a vítima para uma unidade hospitalar, como nos casos de engasgo, convulsão, desmaio, hemorragia, obstetrícia, queimadura, perfuração por arma de fogo ou arma branca, remoção de pessoa enferma, parada cardiorespiratória, dentre outros.

As **Orientações via Ciosp** são as chamadas resolvidas via telefone, em que o despachante BM orienta o solicitante em como proceder, sem que haja a necessidade de a guarnição do bombeiro ir até o local (são casos de denúncia, engasgo de crianças, vazamento de gás de cozinha, etc).

Os atendimentos de **Busca e Salvamento** são os atendimentos mais rotineiros em que o CBMSE atua, quais sejam: controle de insetos, contenção de paciente psicossocial, busca e salvamento de pessoa ou de animal, corte de árvore, tentativa de suicídio, corte e retirada de anel, etc.

Os casos de **Incêndio em Vegetação**, são aqueles que se dão às margens de uma via, em mata aberta, em terreno baldio, em quintal de residência e os de **Incêndios Urbanos** ocorrem em edificação residencial ou comercial, com ou sem vítima, incêndio em meio de transporte, incêndio em rede elétrica, vazamento de GLP, dentre outros.

As **Ações de Defesa Civil** são, por exemplo, os atendimentos nos casos de inundação, desabamento ou desmoronamento, acidente com produtos perigosos, evacuação de áreas de risco, abastecimento de água. E, por fim, os **Acidentes Automobilísticos** são os acidentes de trânsito envolvendo veículos (carro, moto, bicicleta) atendidos pelos bombeiros na Capital e nos interiores do Estado.

No período analisado, ou seja, no ano de 2021 foi atendido pelo CBMSE **7599** ocorrências, cujo total se obteve pela soma das ocorrências de: Atendimento Pré-Hospitalar, Orientações via Ciosp, Busca e Salvamento, Incêndios em Vegetação, Incêndios Urbanos, Ações de Defesa Civil, Acidentes Automobilísticos e os atendimentos feitos na Praia pelos guarda-vidas, como se pode visualizar na Tabela 02 e no Gráfico 02, que seguem.

GRUPO	TOTAL (2021)	MÉDIA	MÁXIMO	MÍNIMO
APH	224	19	31	9
ORIENTAÇÕES VIA CIOSP	1345	112	134	89
BUSCA E SALVAMENTO	3295	275	346	221
INCÊNDIO EM VEGETAÇÃO	788	66	176	2
INCÊNDIOS URBANOS	505	42	56	21
ACÇÕES DE DEFESA CIVIL	29	2	7	0
ACIDENTES AUTOMOBILÍSTICOS	218	18	25	7
MERGULHO	22	2	4	0
GUARDA-VIDAS/PRAIA	1173	98	558	7
TOTAL	7599	633	1337	356

Tabela 02: Ocorrências Atendidas pelo CBMSE – 2021.

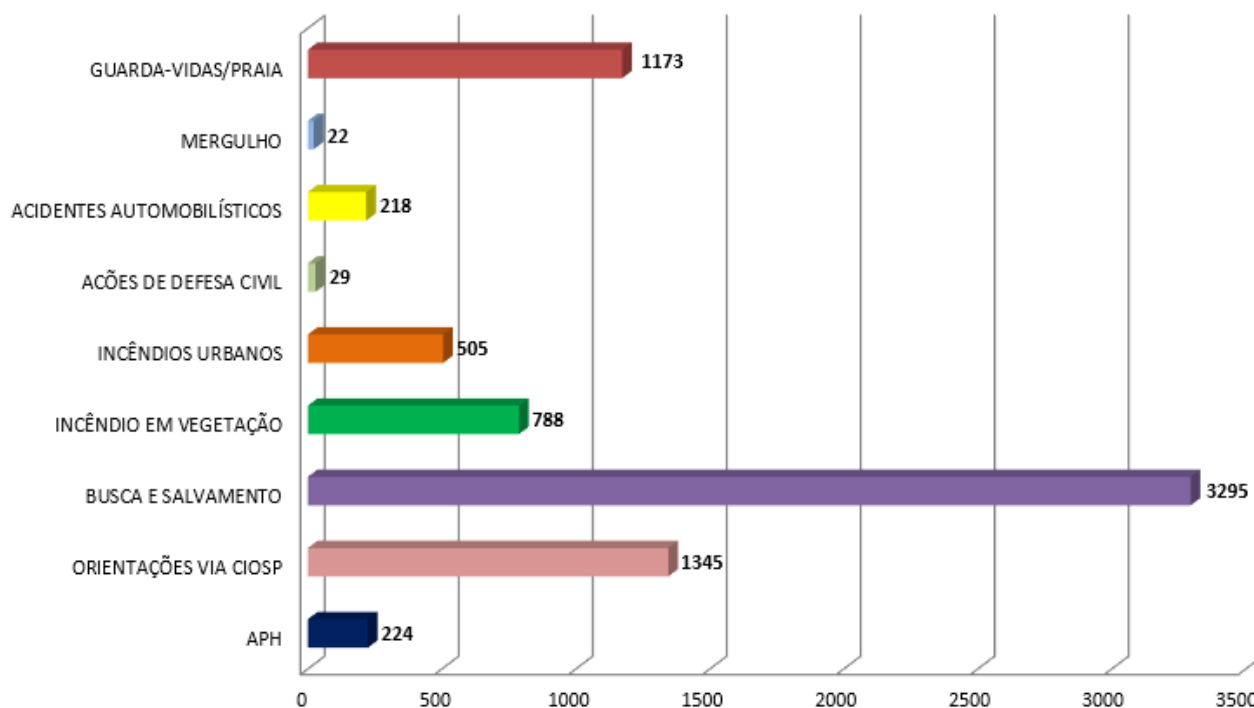


Gráfico 02: Ocorrências Atendidas - 2021.

5.1. OCORRÊNCIAS DE BUSCA E SALVAMENTO

As ocorrências mais recorrentes em chamados do CBMSE são as de Busca e Salvamento, particularidade que se justifica por serem ocorrências do dia-a-dia da população, rotineiras, porém peculiares, em que a sociedade necessita do auxílio específico do Corpo de Bombeiros.

Quanto a este Grupo de ocorrências, No ano de 2021, foram atendidas **3389** ocorrências de **BUSCA E SALVAMENTO**, das quais: 1877 foram atendimentos de Controle de Insetos, 481 Salvamentos de Animais, 450 Contenções de Paciente Psicossocial, 151 Cortes e Retiradas de Anéis, 211 ocorrências de Busca e Salvamento de Pessoa, 81 Tentativas de Suicídio atendidas, 70 atendimentos de Corte de Árvore, 35 Resgates de Cadáver, 9 Bloqueios de Via por Populares e 4 Prevenções.

Assim, numa visão detalhada, a Tabela 04, traz o número de ocorrências de Busca e Salvamento atendidas No ano de 2021, bem como a média de atendimentos e os valores máximo e mínimo referentes ao período anual, como se pode verificar abaixo.

BUSCA E SALVAMENTO	TOTAL (2021)	MÉDIA	MÁXIMO	MINIMO
CONTROLE DE INSETOS	1877	160	220	133
CONTENÇÃO DE PACIENTE PSICOSSOCIAL	450	34	43	24
TENTATIVA DE SUICÍDIO	81	6	9	4
BUSCA E SALVAMENTO DE PESSOA	211	18	24	10
RESGATE DE CADÁVER	35	2	4	0
SALVAMENTO DE ANIMAL	481	37	46	29
RISCO DE QUEDA/CORTE DE ÁRVORE	70	5	8	2
RISCO DE QUEDA (toldo, muro, fachada, etc)	20	1	3	0
BLOQUEIO DE VIA POR POPULARES	9	1	1	0
CORTE E RETIRADA DE ANEL	151	12	15	7
PREVENÇÃO	4	0	1	0
TOTAL	3389	276	374	209

Tabela 03: Ocorrências de Busca e Salvamento Atendidas pelo CBMSE – 2021.

Nesse sentido, foram obtidos os seguintes percentuais de atendimentos referentes ao ano de 2021: 55,39% de **Controle de Insetos**, 13,28% de **Contenções de Pacientes Psicossociais**, 14,19% de **Salvamento de Animais**, 4,46% de **Corte e Retirada de Anel**, 6,23% de **Busca e Salvamento de Pessoa**, 2,39% de **Tentativas de Suicídio**, **Risco de Queda/Corte de Árvore** 2,07%, 0,27% de **Bloqueio de Via por Populares** e 0,12% de **Prevenção**, como se pode visualizar no Gráfico 03.

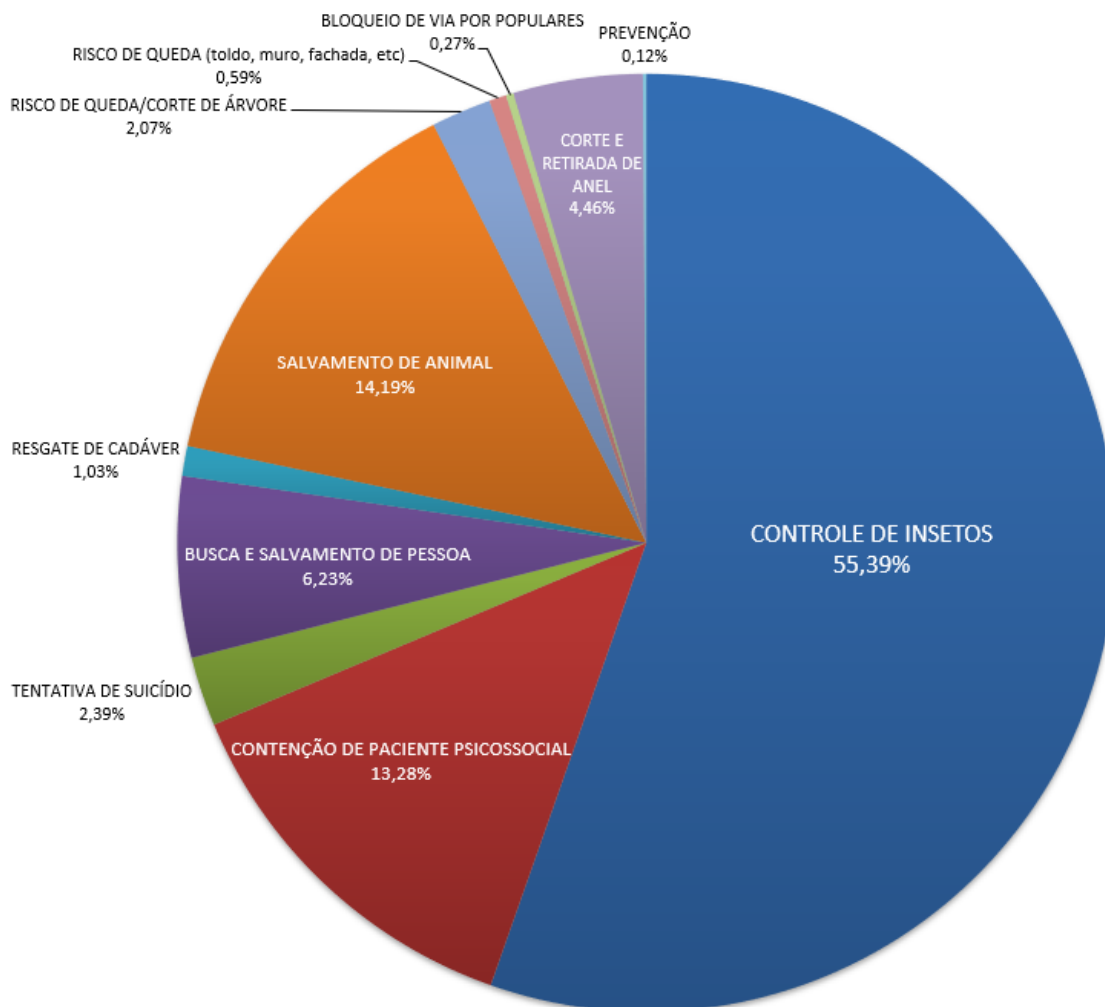


Gráfico 03: Ocorrências de Busca e Salvamento Atendidas – 2021.

De modo complementar, no final deste relatório consta um **QUADRO DAS OCORRÊNCIAS DE BUSCA E SALVAMENTO**, o qual traz pormenorizadamente, mês a mês, o quantitativo específico desses atendimentos pelo CBMSE no ano em curso -
[Vide ANEXO 02.](#)

5.1.2 OCORRÊNCIAS DE CONTROLE DE INSETOS

Quanto aos atendimentos de controle de insetos, vale destacar que **1.877** ocorrências foram atendidas pelo CBMSE ao longo dos 12 meses de 2021, como se pode ver no Gráfico 04.

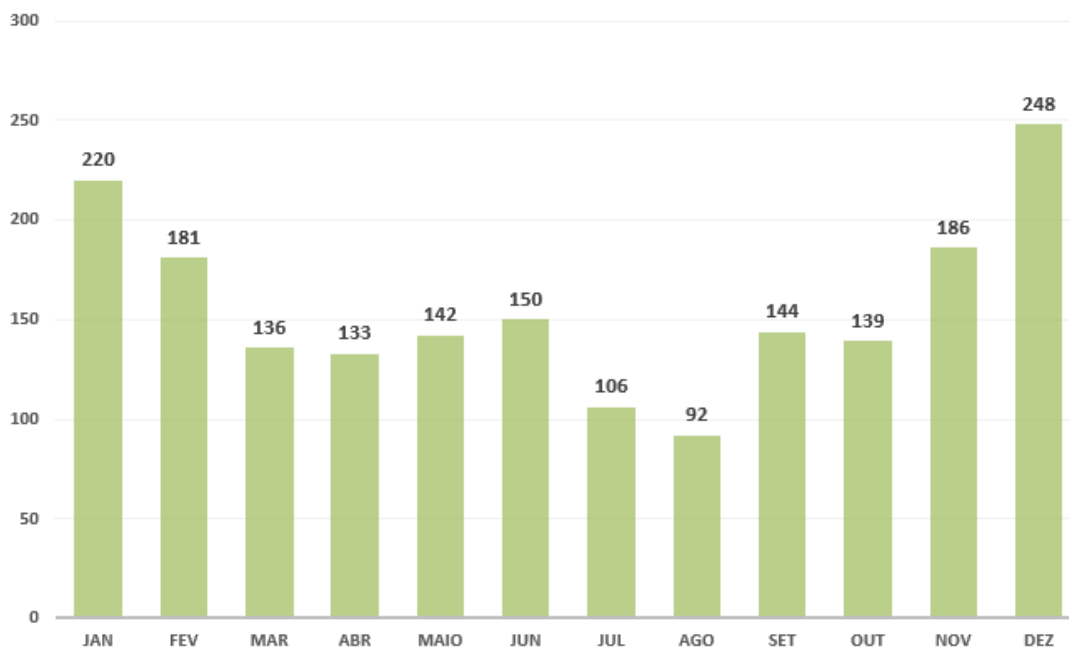


Gráfico 04: Ocorrências de Controle de Insetos – 2021.

Desses 1.877 atendimentos de controle de insetos, **1748** foram realizados pelas **guarnições** de serviço do CBMSE e **138** foram realizados por parceiros (73 mediante captura pelo **Apicultor** e 65 por caixas iscas do **Projeto SOS ABELHAS**), como se pode ver na Tabela 04 logo abaixo

CONTROLE DE INSETOS	JAN	FEV	MAR	ABR	MAIO	JUN	JUL	AGO	SET	OUT	NOV	DEZ	TOTAL
Guarnições	196	170	136	130	139	150	106	90	131	125	165	210	1748
Apicultor	3	6	5	1	2	0	0	1	9	9	17	20	73
SOS Abelhas	21	5	4	2	1	0	0	1	4	5	4	18	65

Tabela 04: Ocorrências de Controle de Insetos atendidas pelo CBMSE – 2021.

5.2 OCORRÊNCIAS DE INCÊNDIO EM VEGETAÇÃO

Em um panorama geral dos de incêndios em vegetação que incidiram no território sergipano no ano de 2021, foram atendidas **788** ocorrências desse tipo, como se pode ver no Gráfico 05 que segue, no qual se pode observar que os meses de maior incidência são JAN-FEV-MAR, conforme esperado, por corresponderem à estação mais quente do ano: o verão.

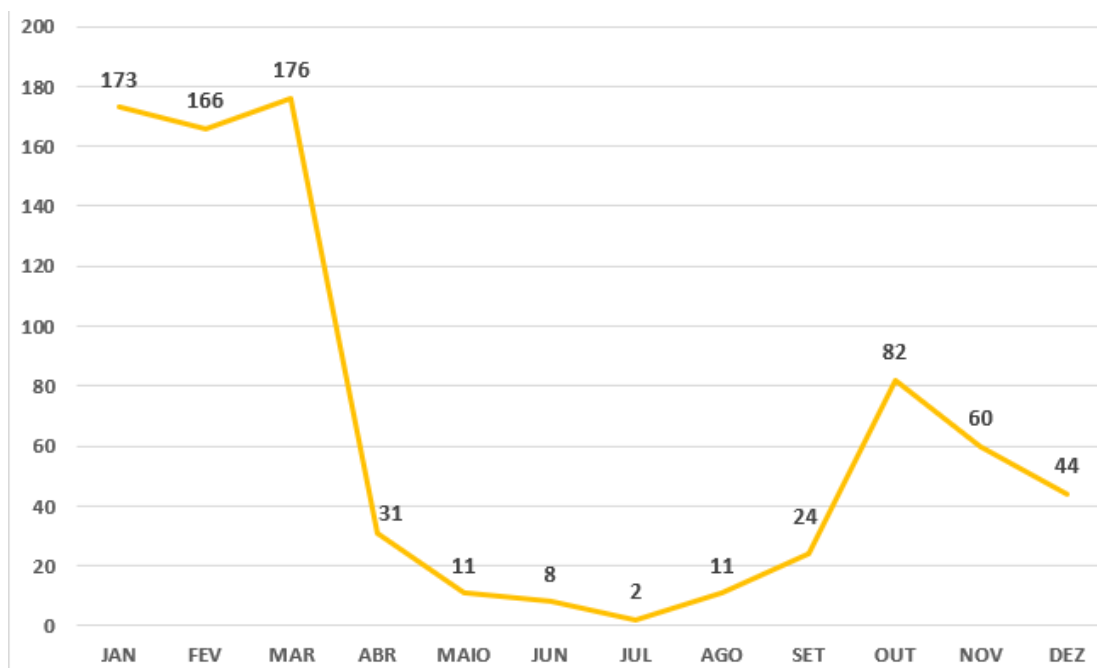


Gráfico 05: Ocorrências de Incêndio em Vegetação – 2021.

A Tabela 05 traz esses atendimentos por município, demonstrando que Aracaju foi o que apresentou maior incidência de incêndios em vegetação no ano de 2021, com 275 atendimentos, seguido por Estância com 104 atendimentos e Itabaiana com 71 ocorrências de incêndio em vegetação atendidas.

Centro de Suporte em Comunicação do CBMSE
Relatório Estatístico de JAN-DEZ 2021

Município	Total
.ARACAJU	275
.ESTANCIA	104
.ITABAIANA	71
.NOSSA SENHORA DO SOCORRO	68
.LAGARTO	60
.BARRA DOS COQUEIROS	43
.SAO CRISTOVAO	19
.ITAPORANGA DAJUDA	19
.PROPRIA	17
.SALGADO	12
.RIBEIROPOLIS	10
.AREIA BRANCA	10
.CAMPO DO BRITO	10
.LARANJEIRAS	10
.SANTO AMARO DAS BROTAS	9
.SANTA LUZIA DO ITANHY	9
.CARMOPOLIS	8
.SAO DOMINGOS	6
.MARUIM	6
.AQUIDABA	5
.ITABAIANINHA	5
.CAPELA	5
.GARARU	5
.CARIRA	5
.CRISTINAPOLIS	4
.SAO FRANCISCO	4
.JAPARATUBA	4
.MALHADOR	4
.AMPARO DE SAO FRANCISCO	3
.NOSSA SENHORA APARECIDA	3
.MOITA BONITA	3
.UMBAUBA	3
.NOSSA SENHORA DAS DORES	3
.FREI PAULO	3
.INDIAROBA	3
.TOMAR DO GERU	2
.TOBIAS BARRETO	2
.SIMAO DIAS	2
.PORTO DA FOLHA	2
.GENERAL MAYNARD	2
.RIACHAO DO DANTAS	2
.CANINDE DE SAO FRANCISCO	2
.MALHADA DOS BOIS	2
.SAO MIGUEL DO ALEIXO	1
.MURIBECA	1
.TELHA	1
.CUMBE	1
.ROSARIO DO CATETE	1
.NOSSA SENHORA DE LOURDES	1
.CEDRO DE SAO JOAO	1
.JAPOATA	1
.CANHOBA	1
.PEDRA MOLE	1
.MACAMBIRA	1
.PEDRINHAS	1
.PIRAMBU	1
Total Geral	857

Tabela 05: Ocorrências de Incêndio em Vegetação atendidas pelo CBMSE – 2021.

A Tabela 05 traz o quantitativo de atendimentos realizados mês a mês por cada Grupamento do CBMSE no ano de 2021, bem como o total geral. Vale notar que a partir do mês de Outubro as ocorrências de prevenção do GBS aumentaram exponencialmente, depois de um período de queda após o início do ano.

GRUPAMENTO	JAN	FEV	MAR	ABR	MAIO	JUN	JUL	AGO	SET	OUT	NOV	DEZ	TOTAL GERAL
1º SGBM/1ºGBM	207	169	147	130	133	133	110	139	150	182	182	163	1845
2º SGBM/1ºGBM	92	69	76	38	49	47	40	44	44	44	56	92	691
UOE	114	137	91	72	76	61	53	43	59	81	76	73	936
1º SGBM/2ºGBM	51	55	55	23	24	19	24	22	27	50	28	44	422
2º SGBM/2ºGBM	42	40	41	30	20	40	23	19	28	44	39	40	406
1º SGIBM	63	59	63	25	31	33	24	26	23	42	43	48	480
2º SGIBM	20	29	26	12	19	26	17	8	20	20	20	25	242
GBS	50	59	15	7	14	14	16	18	15	161	260	561	1190

Tabela 06: Ocorrências Atendidas pelos Grupamentos do CBMSE - 2021.

A fim de analisar quantitativamente o desempenho no atendimento de ocorrências, a Tabela 07 traz organizados do grupamento que mais atendeu para o que menos atendeu, acompanhados da média de atendimento assim como os seus respectivos máximos e mínimos.

GRUPAMENTO	MUNICÍPIO	TOTAL (2021)	MÉDIA	MÁXIMO	MÍNIMO
1º SGBM/1ºGBM	Aracaju	1845	154	207	110
GBS	Aracaju	1190	99	561	7
UOE	Aracaju	936	78	137	43
2º SGBM/1ºGBM	Socorro	691	58	92	38
1º SGIBM	Itabaiana	480	40	63	23
1º SGBM/2ºGBM	Estância	422	35	55	19
2º SGBM/2ºGBM	Lagarto	406	34	44	19
2º SGIBM	Propriá	242	20	29	8

Tabela 07: Análise Quantitativa dos Grupamentos do CBMSE - 2021.

Dentro dos Grupos típicos de atendimentos de competência do CBMSE (APH, Busca e Salvamento, Incêndio em Vegetação, Incêndios Urbanos, Ações de Defesa Civil Acidentes de Trânsito.) cada Grupamento atendeu a um quantitativo de ocorrências, como se pode vislumbrar na Tabela 08, que segue.

Centro de Suporte em Comunicação do CBMSE
Relatório Estatístico de JAN-DEZ 2021

GRUPO	1º SGBM/1ºGBM	2º SGBM/1ºGBM	UOE	1º SGBM/2ºGBM	2º SGBM/2ºGBM	1º SGIBM	2º SGIBM
APH	107	12	74	7	6	12	5
BUSCA E SALVAMENTO	1262	471	601	228	264	286	148
INCÊNDIO EM VEGETAÇÃO	172	107	143	124	78	121	42
INCÊNDIOS URBANOS	204	71	69	48	44	44	25
AÇÕES DE DEFESA CIVIL	8	5	3	1	0	0	12
ACIDENTES AUTOMOBILÍSTICOS	92	25	46	14	14	17	10
ATENDIDAS	1845	691	936	422	406	480	242

BUSCA E SALVAMENTO	1º SGBM/1ºGBM	2º SGBM/1ºGBM	UOE	1º SGBM/2ºGBM	2º SGBM/2ºGBM	1º SGIBM	2º SGIBM
CONTROLE DE INSETOS	606	254	345	122	162	176	83
CONTENÇÃO PACIENTE PSICOSSOCIAL	158	97	54	37	44	35	25
TENTATIVA DE SUICÍDIO	47	8	10	2	4	4	6
BUSCA E SALVAMENTO DE PESSOA	69	17	76	13	11	17	8
RESGATE DE CADÁVER	13	4	5	2	2	5	4
SALVAMENTO DE ANIMAL	213	63	81	37	35	35	17
RISCO DE QUEDA/CORTE DE ÁRVORE	41	12	6	5	3	1	2
RISCO DE QUEDA (toldo, muro, fachada)	13	0	5	1	0	1	0
BLOQUEIO DE VIA POR POPULARES	4	1	2	0	1	1	0
CORTE E RETIRADA DE ANEL	95	14	17	9	2	11	3
PREVENÇÃO	3	1	0	0	0	0	0
ATENDIDAS	1262	471	601	228	264	286	148

Tabela 08: Ocorrências Atendidas por Tipo e por Grupamento – 2021.

6. OCORRÊNCIAS NÃO ATENDIDAS

No ano de 2021, **811** ocorrências **NÃO** foram **ATENDIDAS** pelo CBMSE, ou seja, quantitativo que representa os atendimentos que não foram realizados por alguma impossibilidade ligada à realidade estrutural do CBMSE, seja pela falta de viatura, ou por, estar com problemas mecânicos ou em outra ocorrência, ou ainda, por deficiência no efetivo humano da Corporação, nos casos em que não há condutor para a viatura, como discrimina a Tabela 09.

NÃO ATENDIDAS	JAN-DEZ 2021
Falta de vtr	224
Vtr com problemas mecânicos	215
Vtr em outra ocorrência	331
Sem motorista para a vtr	42
TOTAL	812

Tabela 09: Ocorrências Não Atendidas pelo CBMSE – 2021.

6.1 OCORRÊNCIAS NÃO ATENDIDAS POR GRUPAMENTO

Abordando as ocorrências que deixaram de ser atendidas por cada Grupamento, tem-se 255 ocorrências não atendidas pelo 1ºSGBM/1ºGBM - Aracaju, 114 pela UOE, 83 pelo 2ºSGBM/1ºGBM- Socorro, 80 pelo 2ºSGBM/2ºGBM - Lagarto, 64 pelo 1ºSGBM/2ºGBM- Estância, 63 pelo 1ºSGIBM e 10 ocorrências não atendidas pelo 2ºSGIBM - Propriá, pelos motivos acima mencionados, como se pode ver no Gráfico 06.

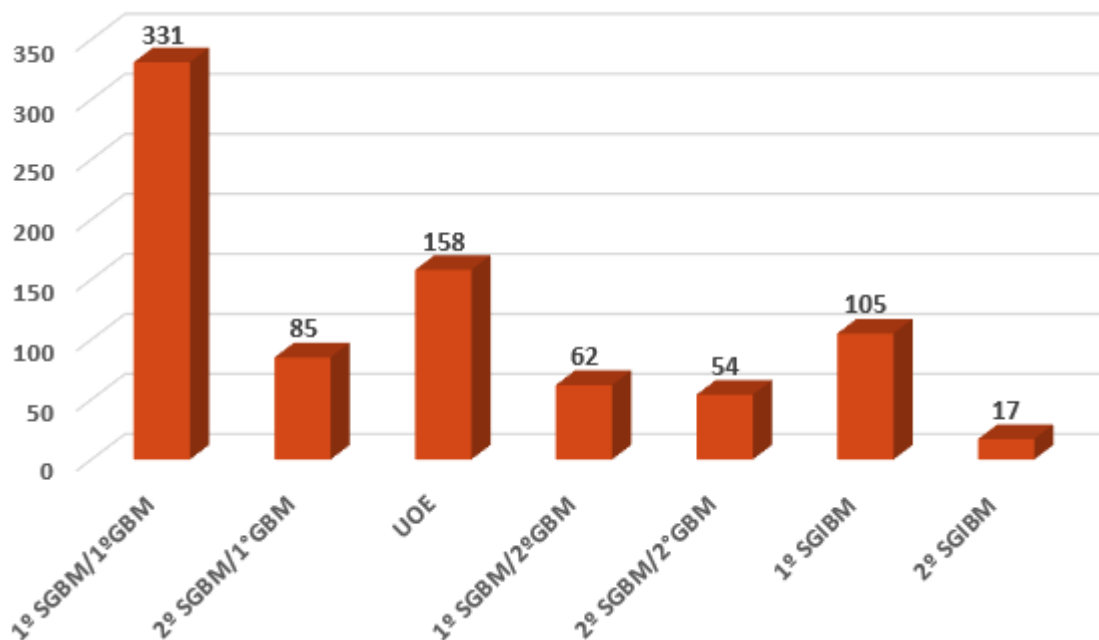


Gráfico 07: Ocorrências Não Atendidas por Grupamento – 2021.

7. TEMPO RESPOSTA NAS OCORRÊNCIAS DE CÓDIGO 3

O tempo resposta equivale ao tempo médio gasto desde o recebimento da ocorrência pelo Grupamento (com as informações passadas via despacho BM do CIOSP), até a chegada da guarnição no local da ocorrência. Esse tempo é calculado somente para as ocorrências de Código 3, ou seja, nas ocorrências de maior gravidade atendidas no ano de 2021.

Vale registrar que, o cálculo do Tempo Resposta, na atualidade, ainda não se faz de forma automática (pois o registro da saída da viatura do Grupamento não se dá de forma automática no CIOSP, devendo a guarnição informar o momento da saída do quartel com destino à ocorrência, e informar o momento da chegada no local da ocorrência, e se uma dessas etapas não forem seguidas, o tempo resposta fica impossível de ser calculado), justamente por não ser automático, nem sempre é possível obter esses dados.

Centro de Suporte em Comunicação do CBMSE
Relatório Estatístico de JAN-DEZ 2021

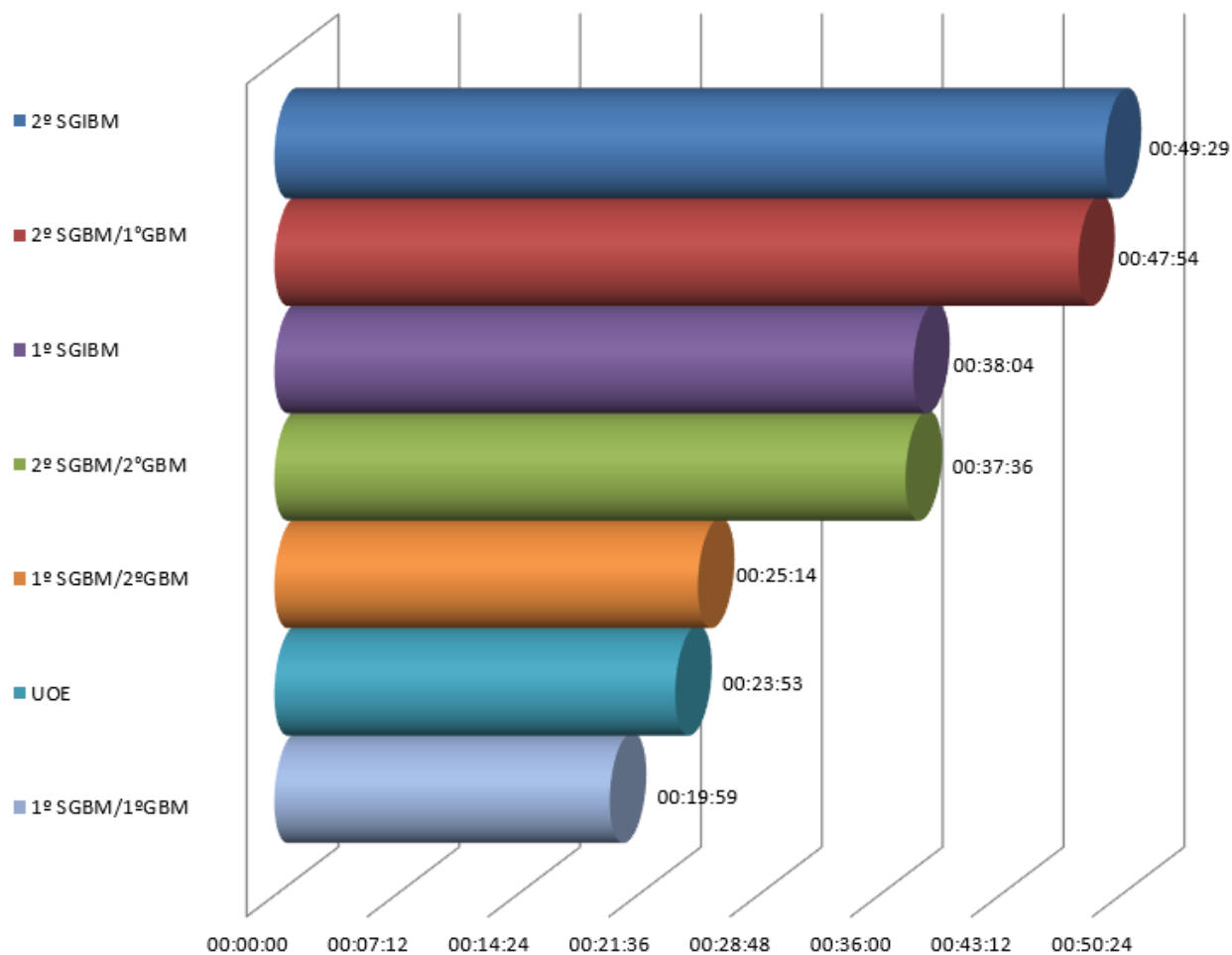


Gráfico 08: Tempo Resposta Médio por Grupamento – 2021.

Nesse sentido, a partir do Gráfico acima, é possível observar que o tempo resposta do 1ºSGBM/1ºGBM (grupamento de Aracaju) foi de 00:19:59, o menor tempo resposta médio, se comparado aos outros Grupamentos. O maior tempo resposta, por sua vez, foi de 00:49:29 encontrado no 2ºSGIBM (quartel de Propriá).

Convém ressaltar que, há localidades que demoram até 2 horas para chegar ao destino da ocorrência, em Municípios muito afastados, como é o caso de Canindé do São Francisco, que fica a 142 km de distância do 1ºSGIBM (quartel localizado em Itabaiana); ou o Município de Porto da Folha, que fica a 83 km do 2ºSGIBM, o quartel de Propriá; ou o Município de Poço Verde, a 75 km do 2ºSGBM/2ºGBM (quartel de Lagarto); ou o Município de Tomar do Geru, que fica a 62 Km do 1ºSGBM/2ºGBM (quartel de Estância; ou o Município de Japaratuba, a 50 km do 2ºSGBM/1ºGBM (quartel de Nossa Senhora do Socorro), fato que certamente justifica o tempo resposta ser, em maioria, mais elevado em Grupamentos instalados no interior do Estado.

8. COMPARATIVO DE OCORRÊNCIAS 2020 – 2021

ANO 2020													
GRUPO	JAN	FEV	MAR	ABR	MAIO	JUN	JUL	AGO	SET	OUT	NOV	DEZ	TOTAL GERAL
APH	23	28	18	16	15	23	27	25	16	27	20	31	269
ORIENTAÇÕES VIA CIOSP	114	87	116	112	102	103	91	86	127	134	81	113	1266
BUSCA E SALVAMENTO	380	295	340	257	328	259	243	292	321	314	314	354	3697
INCÊNDIO EM VEGETAÇÃO	198	57	40	8	3	2	7	5	24	136	118	217	815
INCÊNDIOS URBANOS	65	46	57	40	39	51	53	42	59	69	57	65	643
ACÇÕES DE DEFESA CIVIL	0	5	0	6	6	5	6	1	0	2	3	3	37
ACIDENTES AUTOMOBILÍSTICOS	11	36	17	20	25	15	15	17	25	23	19	23	246
MERGULHO	1	2	0	1	5	1	3	1	6	4	3	6	33
GUARDA-VIDAS/PRAIA	64	15	6	5	10	8	17	9	19	31	20	38	242
ATENDIDAS	856	571	594	465	533	467	462	478	597	740	635	850	7248

ANO 2021													
GRUPO	JAN	FEV	MAR	ABR	MAIO	JUN	JUL	AGO	SET	OUT	NOV	DEZ	TOTAL GERAL
APH	12	31	17	9	24	19	14	20	14	21	17	26	224
ORIENTAÇÕES VIA CIOSP	102	107	107	89	98	113	125	108	103	133	126	134	1345
BUSCA E SALVAMENTO	346	303	253	240	250	258	221	233	246	297	302	346	3295
INCÊNDIO EM VEGETAÇÃO	173	166	176	31	11	8	2	11	24	82	60	44	788
INCÊNDIOS URBANOS	56	55	46	37	41	52	25	21	42	41	44	45	505
ACÇÕES DE DEFESA CIVIL	6	0	1	2	7	3	6	1	0	0	0	3	29
ACIDENTES AUTOMOBILÍSTICOS	20	15	7	11	19	19	23	15	25	22	21	21	218
MERGULHO	2	3	0	0	4	1	0	1	2	3	3	3	22
GUARDA-VIDAS/PRAIA	48	56	15	7	14	14	16	17	13	158	257	558	1173
ATENDIDAS	765	736	622	426	468	487	432	427	469	757	830	1180	7599

Tabela 10: Comparativo de Ocorrências Atendidas pelo CBMSE 2020 – 2021.

GRUPO	TOTAL GERAL (2020)	TOTAL GERAL (2021)	Crescimento Percentual
APH	269	224	-16,73%
ORIENTAÇÕES VIA CIOSP	1266	1345	6,24%
BUSCA E SALVAMENTO	3697	3295	-10,87%
INCÊNDIO EM VEGETAÇÃO	815	788	-3,31%
INCÊNDIOS URBANOS	643	505	-21,46%
ACÇÕES DE DEFESA CIVIL	37	29	-21,62%
ACIDENTES AUTOMOBILÍSTICOS	246	218	-11,38%
MERGULHO	33	22	-33,33%
GUARDA-VIDAS/PRAIA	242	1173	384,71%
ATENDIDAS	7248	7599	4,84%

Tabela 11: Crescimento Percentual de Ocorrências Atendidas 2020 – 2021.

Centro de Suporte em Comunicação do CBMSE
Relatório Estatístico de JAN-DEZ 2021

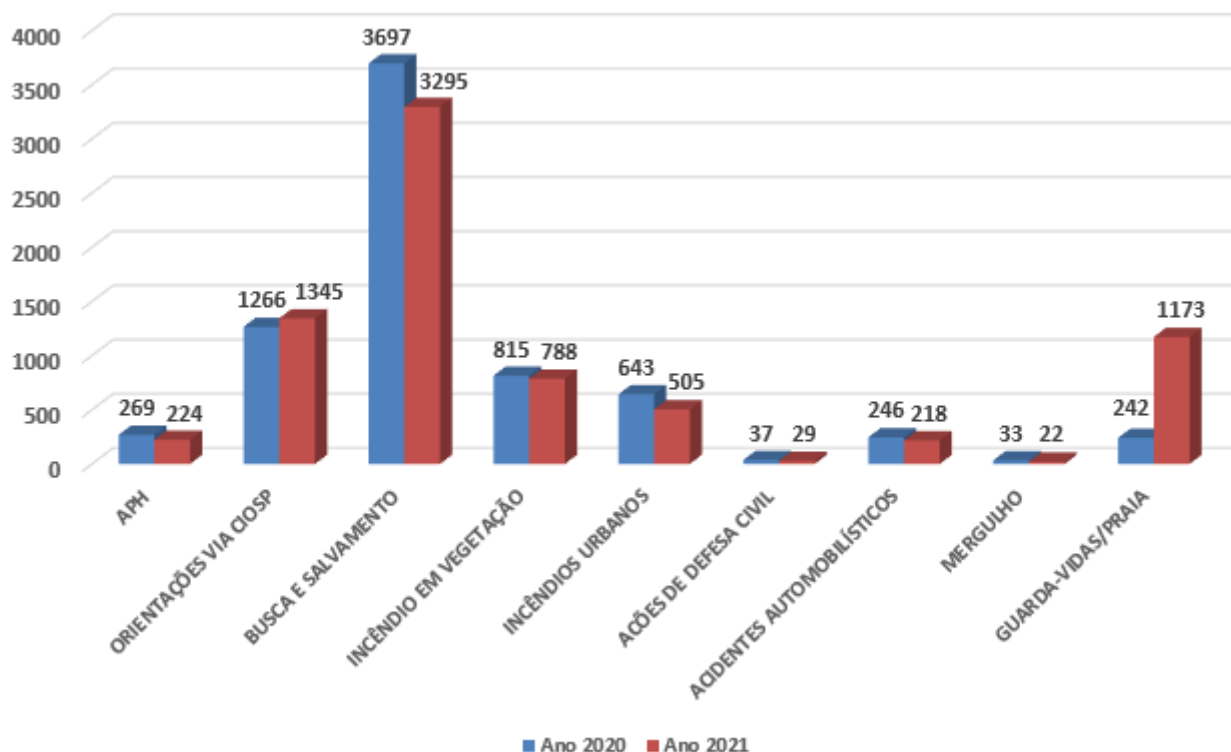


Gráfico 09: Comparativo de Ocorrências por grupo 2020 – 2021.

ANO 2020													
GRUPO	JAN	FEV	MAR	ABR	MAIO	JUN	JUL	AGO	SET	OUT	NOV	DEZ	TOTAL GERAL
Falta de vtr	37	28	17	4	8	27	27	8	12	15	8	6	197
Vtr com problemas mecânicos	31	7	16	9	15	5	8	2	13	3	6	9	124
Vtr em outra ocorrência	54	33	24	17	9	11	10	7	16	57	25	74	337
Sem motorista para a vtr	0	0	1	1	0	0	0	0	0	0	4	5	11
NÃO ATENDIDAS	122	68	58	31	32	43	45	17	41	75	43	94	669

ANO 2021													
GRUPO	JAN	FEV	MAR	ABR	MAIO	JUN	JUL	AGO	SET	OUT	NOV	DEZ	TOTAL GERAL
Falta de vtr	34	15	27	14	16	15	30	9	8	5	23	28	224
Vtr com problemas mecânicos	22	27	29	26	23	14	8	7	17	13	13	16	215
Vtr em outra ocorrência	36	48	65	9	19	12	3	8	23	36	27	45	331
Sem motorista para a vtr	6	5	5	1	1	9	3	6	0	0	2	4	42
NÃO ATENDIDAS	98	95	126	50	59	50	44	30	48	54	65	93	812

Tabela 12: Comparativo de Ocorrências Não Atendidas por grupo 2020 – 2021.

Centro de Suporte em Comunicação do CBMSE
Relatório Estatístico de JAN-DEZ 2021

GRUPO	TOTAL GERAL (2020)	TOTAL GERAL (2021)	Crescimento Percentual
Falta de vtr	197	224	13,71%
Vtr com problemas mecânicos	124	215	73,39%
Vtr em outra ocorrência	337	331	-1,78%
Sem motorista para a vtr	11	42	281,82%
NÃO ATENDIDAS	669	812	21,38%

Tabela 13: Crescimento Percentual de Ocorrências Não Atendidas 2020 – 2021.

ANO 2020													
GRUPO	JAN	FEV	MAR	ABR	MAIO	JUN	JUL	AGO	SET	OUT	NOV	DEZ	TOTAL GERAL
Canceladas pelo Supervisor	95	31	51	36	34	28	62	30	30	77	74	133	681
Canceladas pelo solicitante	194	144	140	113	103	94	101	112	150	246	204	256	1857
Competência de outro órgão/ Encaminhada	106	95	88	84	81	148	101	90	74	128	103	123	1221
Dados insuf./incompl/End. Inexistente	131	62	87	53	32	31	45	43	71	86	85	206	932
Atendidas pelo SAMU	109	121	83	82	78	76	77	112	112	108	138	128	1224
Trote	2	3	4	4	0	2	1	2	1	1	1	3	24
Ocorrência Duplicada/Agendada	17	4	12	10	9	7	9	2	118	87	59	135	469
Nada constatado no local/ End. não local/QTA	13	20	23	11	11	17	11	23	14	40	25	25	233
Teste de sistema	1	3	5	3	2	0	1	0	1	3	0	0	19
CANCELADAS/REPRIMIDAS	668	483	493	396	350	403	408	414	571	776	689	1009	6660

ANO 2021													
GRUPO	JAN	FEV	MAR	ABR	MAIO	JUN	JUL	AGO	SET	OUT	NOV	DEZ	TOTAL GERAL
Canceladas pelo Supervisor	64	74	79	60	39	24	47	29	43	52	45	43	599
Canceladas pelo solicitante	220	190	154	104	92	97	108	106	107	149	124	146	1597
Competência de outro órgão/ Encaminhada	117	90	71	106	107	188	99	96	122	150	119	125	1390
Dados insuf./incompl/End. Inexistente	138	148	191	61	57	52	41	61	98	148	131	84	1210
Atendidas pelo SAMU	78	67	80	52	56	76	81	76	84	96	92	131	969
Trote	0	3	1	1	3	1	4	4	2	2	3	0	24
Ocorrência Duplicada/Agendada	100	107	64	45	82	72	46	55	79	74	168	204	1096
Nada constatado no local/ End. não local/QTA	24	21	23	19	18	12	10	17	17	14	15	16	206
Teste de sistema	0	1	0	1	0	0	0	0	1	2	0	0	5
CANCELADAS/REPRIMIDAS	741	701	663	449	454	522	436	444	553	687	697	749	7096

Tabela 14: Comparativo de Ocorrências Canceladas por grupo 2020 – 2021.

Centro de Suporte em Comunicação do CBMSE
Relatório Estatístico de JAN-DEZ 2021

GRUPO	TOTAL GERAL (2020)	TOTAL GERAL (2021)	Crescimento Percentual
Canceladas pelo Supervisor	681	599	-12,04%
Canceladas pelo solicitante	1857	1597	-14,00%
Competência de outro órgão/ Encaminhada	1221	1390	13,84%
Dados insuf./incompl/End. Inexistente	932	1210	29,83%
Atendidas pelo SAMU	1224	969	-20,83%
Trote	24	24	0,00%
Ocorrência Duplicada/Agendada	469	1096	133,69%
Nada constatado no local/ End. não local/QTA	233	206	-11,59%
Teste de sistema	19	5	-73,68%
CANCELADAS/REPRIMIDAS	6660	7096	6,55%

Tabela 15: Crescimento Percentual de Ocorrências Canceladas 2020 – 2021.

9. CONSIDERAÇÕES FINAIS

Concluindo este relatório, no segundo ano da pandemia em Sergipe é possível perceber que houve um aumento nos atendimentos realizados pelo CBMSE, com 7599 ocorrências atendidas em 2021 em comparação às 7248 no ano de 2020, uma diferença de 351 atendimentos que leva a um crescimento percentual de 4,84%. 2021 então repete a tendência de crescimento vista no comparativo entre os anos de 2020 e 2019.

Um fator determinante para este crescimento se deve aos atendimentos do Grupamento de Busca e Salvamento, que cresceu exponencialmente nos meses de outubro, novembro e dezembro. Tal fenômeno se deu por conta do GBS ter passado a registrar no CIOSP as ocorrências de prevenção que tem a finalidade de evitar afogamentos antes que ocorram. Fato que, aliado ao maior volume de pessoas indo à praia com a proximidade do fim de ano e da vacinação ter atingido a marca de 50% do estado com as duas doses dando a sensação de segurança para a população perante a pandemia, justifica o crescimento de 384,4% nas ocorrências deste grupamento.

As orientações via CIOSP foi um tipo de atendimento que também cresceu, 6,24% em relação ao ano de 2020. A população, que esteve mais reclusa com o toque de recolher e utilizando mais os recursos tecnológicos ao seu dispor, foi orientada especialmente nas ocorrências de acidente de trânsito com vítima de lesão corporal (194 Av. São Paulo, nº 3005, Bairro José Conrado Araújo, CEP: 49085-380 no DER. Tel:(79) 3253-7554 /3253-7556.

ocorrências), controle de abelhas (159 ocorrências) e emissão abusiva de fumaça, vapor ou gás (140 ocorrências) dentre as 1345 orientações de 2021, demonstrando a versatilidade e profissionalismo da equipe dos despachantes BM.

Os demais tipos de ocorrência no geral demonstraram quedas, com destaque para as de mergulho (decréscimo de 33,33%), de ações de defesa civil (decréscimo de 21,62%), incêndios urbanos (decréscimo de 21,46%) e APH (decréscimo de 16,73%) no qual esse último os atendimentos de queda, engasgo e busca e salvamento em elevador, que haviam aumentado dado o isolamento de 2020, diminuíram nesse ano como pode ser visto no anexo 03, porém ainda altos comparados ao ano de 2019 onde não havia medidas restritivas, com os atendimentos para queimadura aumentando expressivamente.

Quanto aos atendimentos de CONTROLE DE INSETOS, a colaboração de parceiros no total das 1877 ocorrências aumentou, sendo 73 pela captura pelo Apicultor e 65 por caixas iscas do Projeto SOS ABELHAS, mas ainda não compôs nem 10% dos atendimentos, fato que aponta para a reflexão da utilidade dessa parceria com o CBMSE, tanto na Capital, como também nos interiores do Estado, com a finalidade de desafogar a guarnição do atendimento desse tipo de ocorrência.

Com relação aos INCÊNDIOS EM VEGETAÇÃO, é possível notar uma pequena queda de 3,31% de atendimentos demonstrando que ainda há a possibilidade de medidas preventivas mais efetivas, objetivando a redução do desgaste físico da guarnição de serviço.

As ocorrências referentes à TENTATIVA DE SUICÍDIO mantem a tendência de crescimento, sendo 119 ocorrências no ano de 2021 (aumento de 22,68% em relação a 2020), fato que alerta para o crescente adoecimento da população sergipana (numa época em que suicídio, depressão, vícios em drogas, são assuntos de extrema relevância) e uma necessidade de ações na esfera de saúde pública para combater essa tendência. O preparo/acompanhamento do Militar é fundamental, por ter que lidar frequentemente com essas ocorrências, as quais exigem alto preparo emocional e psicológico do bombeiro, antes, durante e depois da ocorrência.

Por fim, registre-se a permanência da dificuldade para de se obter o cálculo do TEMPO

RESPOSTA, pois o registro da saída da viatura do Grupamento não se faz de maneira automática, visto que se dá pelo informe da guarnição do momento da saída do quartel com destino à ocorrência, e informando o momento da chegada no local da ocorrência. Logo, se uma dessas etapas não for seguida, o tempo resposta fica prejudicado, impossível de ser calculado.

Assim, a conscientização da guarnição para a importância do tempo resposta se faz de suma relevância para justificar tanto a existência dos quartéis, quanto da necessidade da abertura de novos Grupamentos no Interior e na Capital, como para a melhoria dos procedimentos operacionais adotados pelas guarnições de serviço, ou para a fundamentação da aquisição de novas viaturas ou mesmo da necessidade do aumento de efetivo humano sendo, por isso, imprescindível, a guarnição sempre comunicar ao Despachante BM quando da saída do quartel e quando da chegada no local da ocorrência, até que seja possível a viabilidade da filtragem dessas ocorrências de Código 3 automaticamente pelo Sistema SREPORT, o que até o momento não é possível, mas é algo que a atual gestão CIOSP/BM busca tornar realidade.

Aracaju/SE, 07 de Janeiro de 2022.

NADSTON COUTO SILVA - Cap QOABM

Gestor do CESC/CIOSP

ANEXOS

Centro de Suporte em Comunicação do CBMSE
Relatório Estatístico de JAN-DEZ 2021

Anexo 01: Quadro Geral de Ocorrências/2021



GRUPO	JAN	FEV	MAR	ABR	MAIO	JUN	JUL	AGO	SET	OUT	NOV	DEZ	TOTAL GERAL
APH	12	31	17	9	24	19	14	20	14	21	17	26	224
ORIENTAÇÕES VIA CIOSP	102	107	107	89	98	113	125	108	103	133	126	134	1345
BUSCA E SALVAMENTO	346	303	253	240	250	258	221	233	246	297	302	346	3295
INCÊNDIO EM VEGETAÇÃO	173	166	176	31	11	8	2	11	24	82	60	44	788
INCÊNDIOS URBANOS	56	55	46	37	41	52	25	21	42	41	44	45	505
ACÇÕES DE DEFESA CIVIL	6	0	1	2	7	3	6	1	0	0	0	3	29
ACIDENTES AUTOMOBILÍSTICOS	20	15	7	11	19	19	23	15	25	22	21	21	218
MERGULHO	2	3	0	0	4	1	0	1	2	3	3	3	22
GUARDA-VIDAS/PRAIA	48	56	15	7	14	14	16	17	13	158	257	558	1173
ATENDIDAS	765	736	622	426	468	487	432	427	469	757	830	1180	7599
Falta de vtr	34	15	27	14	16	15	30	9	8	5	23	28	224
Vtr com problemas mecânicos	22	27	29	26	23	14	8	7	17	13	13	16	215
Vtr em outra ocorrência	36	48	65	9	19	12	3	8	23	36	27	45	331
Sem motorista para a vtr	6	5	5	1	1	9	3	6	0	0	2	4	42
NÃO ATENDIDAS	98	95	126	50	59	50	44	30	48	54	65	93	812
Canceladas pelo Supervisor	64	74	79	60	39	24	47	29	43	52	45	43	599
Canceladas pelo solicitante	220	190	154	104	92	97	108	106	107	149	124	146	1597
Competência de outro órgão/ Encaminhada	117	90	71	106	107	188	99	96	122	150	119	125	1390
Dados insuf./incompl/End. Inexistente	138	148	191	61	57	52	41	61	98	148	131	84	1210
Atendidas pelo SAMU	78	67	80	52	56	76	81	76	84	96	92	131	969
Trote	0	3	1	1	3	1	4	4	2	2	3	0	24
Ocorrência Duplicada/Agendada	100	107	64	45	82	72	46	55	79	74	168	204	1096
Nada constatado no local/ End. não local/QTA	24	21	23	19	18	12	10	17	17	14	15	16	206
Teste de sistema	0	1	0	1	0	0	0	0	1	2	0	0	5
CANCELADAS/REPRIMIDAS	741	701	663	449	454	522	436	444	553	687	697	749	7096
REGISTRADAS NO CIOSP	1556	1476	1396	918	967	1045	896	883	1055	1337	1332	1461	14322

Centro de Suporte em Comunicação do CBMSE
Relatório Estatístico de JAN-DEZ 2021

Anexo 02: Quadro de Ocorrências de Busca e Salvamento/2021

BUSCA E SALVAMENTO	JAN	FEV	MAR	ABR	MAIO	JUN
CONTROLE DE INSETOS	220	181	136	133	142	150
CONTENÇÃO DE PACIENTE PSICOSSOCIAL	43	34	24	42	31	32
TENTATIVA DE SUICÍDIO	7	5	9	6	4	6
BUSCA E SALVAMENTO DE PESSOA	24	17	22	17	10	16
RESGATE DE CADÁVER	4	3	0	3	2	1
SALVAMENTO DE ANIMAL	30	43	46	29	37	35
RISCO DE QUEDA/CORTE DE ÁRVORE	4	7	2	4	8	6
RISCO DE QUEDA (toldo, muro, fachada, etc)	1	1	1	2	3	0
BLOQUEIO DE VIA POR POPULARES	1	1	0	0	1	0
CORTE E RETIRADA DE ANEL	12	10	13	7	15	12
PREVENÇÃO	0	1	0	0	0	0
ATENDIDAS	346	303	253	243	253	258



BUSCA E SALVAMENTO	JUL	AGO	SET	OUT	NOV	DEZ	TOTAL	MÉDIA	MÁXIMO	MÍNIMO
CONTROLE DE INSETOS	106	92	144	139	186	248	1877	156	248	92
CONTENÇÃO DE PACIENTE PSICOSSOCIAL	34	49	39	53	40	29	450	38	53	24
TENTATIVA DE SUICÍDIO	7	11	4	8	7	7	81	7	11	4
BUSCA E SALVAMENTO DE PESSOA	11	18	19	16	19	22	211	18	24	10
RESGATE DE CADÁVER	3	5	4	5	2	3	35	3	5	0
SALVAMENTO DE ANIMAL	34	48	37	62	35	45	481	40	62	29
RISCO DE QUEDA/CORTE DE ÁRVORE	10	4	1	3	10	11	70	6	11	1
RISCO DE QUEDA (toldo, muro, fachada, etc)	4	1	0	1	2	4	20	2	4	0
BLOQUEIO DE VIA POR POPULARES	2	0	1	2	0	1	9	1	2	0
CORTE E RETIRADA DE ANEL	10	7	10	22	19	14	151	13	22	7
PREVENÇÃO	0	0	0	0	3	0	4	0	3	0
ATENDIDAS	221	235	259	311	323	384	3389	282	445	167

Anexo 03: Comparativo de Acidentes Domésticos/2021

QUEDA	TOTAL DE OCORRÊNCIAS	CRESCIMENTO PERCENTUAL
ANO 2020	66	-37,88%
ANO 2021	41	
ENGASGO	TOTAL DE OCORRÊNCIAS	CRESCIMENTO PERCENTUAL
ANO 2020	25	-28,00%
ANO 2021	18	
QUEIMADURAS	TOTAL DE OCORRÊNCIAS	CRESCIMENTO PERCENTUAL
ANO 2020	3	266,67%
ANO 2021	11	
B & S DE PESSOA EM ELEVADOR	TOTAL DE OCORRÊNCIAS	CRESCIMENTO PERCENTUAL
ANO 2020	11	-18,18%
ANO 2021	9	

NADSTON COUTO SILVA
Gestor do CBMSE no CIOSP

Av. São Paulo, nº 3005, Bairro José Conrado Araújo, CEP: 49085-380 no DER. Tel:(79)
3253-7554 /3253-7556.